

Eternit
a marca da coruja

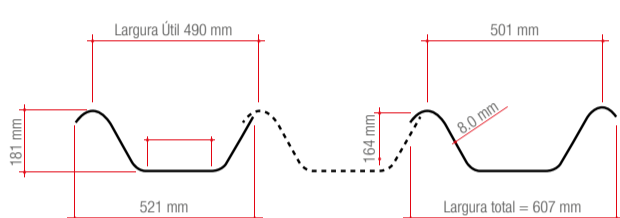
TELHA CANALETE 49

REGRAS PRÁTICAS
PARA INSTALAÇÃO

| Comprimento (m) | Pesos nominais (kg) | |
|-----------------|-----------------------|------------------------|
| | Canalete 49 com 1 aba | Canalete 49 com 2 abas |
| 2,00 | 21,5 | 24,7 |
| 2,50 | 26,9 | 30,9 |
| 3,00 | 32,3 | 37,1 |
| 3,60 | 38,8 | 44,5 |
| 4,00 | 43,1 | 49,4 |
| 4,50 | 48,5 | 56,0 |
| 5,00 | 54,0 | 62,0 |
| 5,50 | 59,0 | 68,0 |
| 6,00 | 65,0 | 74,0 |
| 6,50 | 70,0 | 80,0 |
| 7,20 | 78,0 | 89,0 |

APLICAÇÃO

Indicada para coberturas residenciais, industriais e comerciais.



Nunca caminhe diretamente sobre a telha.

- ✘ Nunca pise diretamente sobre as telhas. Isso pode causar acidentes, além de trincas e vazamentos.
- ✔ Sempre utilize tábuas sobre os pontos de apoio para distribuir o peso.

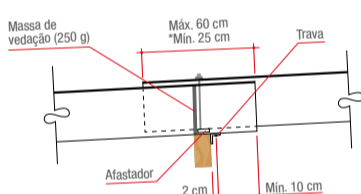
INCLINAÇÃO MÍNIMA



RECOBRIMENTO

O recobrimento longitudinal mínimo deve ser feito sempre sobre o apoio. É indispensável o uso de:

- Afastador
- Massa de vedação
- Trava
- Corte de canto



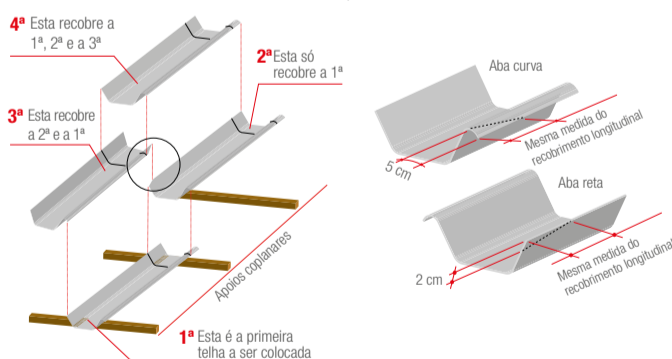
CORTES DE CANTO

Para o correto procedimento de montagem, siga o esquema abaixo.




Nos recobrimentos longitudinais, é indispensável o corte de cantos nas telhas, distribuídos conforme o desenho abaixo:

A utilização de um gabarito facilita a marcação dos cortes de canto. Eles devem ser feitos, de preferência, no chão, antes de levar as telhas para o telhado.



FIXAÇÃO



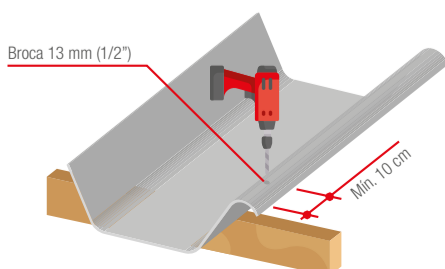
IMPORTANTE: Evite apertar com excessiva força os parafusos de fixação. Isso pode causar trincas nas telhas.



Para fixação em situações específicas (loais sujeitos a ventos fortes, fechamentos laterais etc.), consulte o Departamento Técnico.

FURAÇÃO

O furo nunca deve ser feito a menos de 10 cm da borda do canalete ou da peça complementar. Deve ser feito com broca de Ø 13 mm (1/2"). Nunca faça furos com o martelo e não pise nas abas da telha.



VÃO LIVRE

O espaçamento entre terças pode ser de, no máximo, 5 m, como mostra a figura abaixo:




BALANÇO

Balanço longitudinal no sentido do comprimento das telhas

Medido a partir do furo de fixação. O balanço máximo com peças complementares é de 0,75 m.



MANUSEIO



Canaletes de até 5 m podem ser carregados por apenas duas pessoas. Já canaletes maiores devem ser carregados por quatro pessoas, com o auxílio de caibros. Evite a torção da peça.

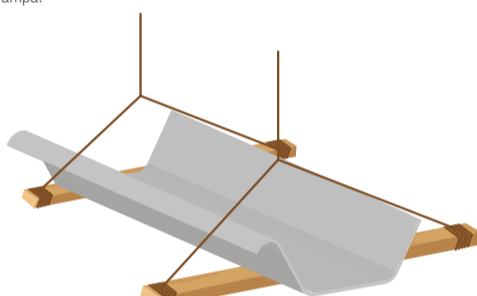
IÇAMENTO

Construções altas

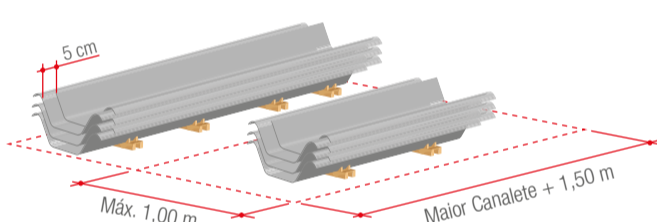
Utilize roldanas, guinchos ou o elevador da obra. Use sarrafos para evitar o fechamento das abas.

Construções baixas

Utilize uma rampa.



ARMAZENAMENTO



Empilhamento horizontal

Em chão plano e firme, coloque calços e tábuas de madeira. Para saber a distância entre os calços e as suas quantidades, siga o esquema abaixo. Coloque apenas telhas de um mesmo comprimento em uma pilha. Não empilhe em posição invertida.

| Comprimento do Canaleta 49 (m) | Nº de calços por pilha | Distância "A" (m) | Distância "B" (m) | Nº de peças por pilha |
|--------------------------------|------------------------|-------------------|-------------------|-----------------------|
| 7,20 | 4 | 1,80 | 0,90 | 40 |
| 6,50 | 4 | 1,60 | 0,85 | 40 |
| 6,00 | 4 | 1,50 | 0,75 | 40 |
| 5,50 | 2 | 2,70 | 1,40 | 40 |
| 5,00 | 2 | 2,60 | 1,20 | 50 |
| 4,50 | 2 | 2,30 | 1,10 | 50 |
| 4,00 | 2 | 2,00 | 1,00 | 50 |
| 3,60 | 2 | 1,80 | 0,90 | 50 |
| 3,00 | 2 | 1,60 | 0,70 | 50 |
| 2,50 | 2 | 1,30 | 0,60 | 50 |
| 2,00 | 2 | 1,00 | 0,50 | 50 |

Observação: Não empilhe verticalmente os canaletes. Evite o remanejamento de pilhas.

PINTURA



As telhas só podem ser pintadas com tinta acrílica à base de água.



Antes de pintar, limpe as telhas e tire todo o pó.



Jamais pinte apenas na face inferior. Isso pode contribuir para o surgimento de fungos.

PEÇAS COMPLEMENTARES

Esta telha é complementada por uma ampla linha de peças para as mais diversas soluções arquitetônicas, necessárias para a segurança, estética, acabamento de cobertura, vedação e ventilação.



Cumeeira articulada superior para Canaleta T49



0800 021 1709
De seg. a sex. das 8h às 17h
sac@eternit.com.br

Eternit
a marca da coruja
www.eternit.com.br