



Linha de Acessórios

**Eternit**

- **PASSARINHEIRA**
- **FRESHFOIL**
- **TOPFLEX**




# PASSARINHEIRA

PROTEÇÃO PARA TELHADOS  
E FORROS



- Até 43% de economia em ar-condicionado no verão.

- Se adapta a vários perfis de telhas.



- Entrada de ar para ventilação.



• Recomendado pela defesa civil

- Evita a entrada de morcegos transmissores da raiva além de pássaros, pequenos animais e folhas.



• Fácil de instalar inclusive em telhados já prontos

- Adapta-se a qualquer tipo de telha.  
- Mantém a ventilação do telhado.

## • INSTALAÇÃO



### PASSO 01

*Fixe a passarinheira na primeira ripa utilizando pregos.*



### PASSO 02

*Coloque a telha normalmente.*

<b>Material</b>	Polietileno
<b>Dimensões</b>	Comp. 1 m    Alt. dos dentes: 7,4 cm    Larg. da base: 2,7 cm
<b>Área de Ventilação</b>	Máximo de 300 cm <sup>2</sup> /m
<b>Cor</b>	Preto
<b>Altura máxima da onda da telha</b>	7,5 cm

# FRESHFOIL

## SUBCOBERTURA DE TELHADO



- Não propaga chamas.
- Até 43% de economia em ar-condicionado no verão.



### • Proteção contra chuva

- Garante proteção contra goteiras e chuvas de vento.
- Soluções para telhados com baixa inclinação.




### • Conforto Térmico

- Reflete até 99% do calor do telhado.
- Reduz a temperatura da casa em até 5°C no verão\*.
- Retém o calor da casa no inverno.

\* quando usado em conjunto com o Topflex.

## - FRESHFOIL PREMIUM



Duas camadas de polietileno e uma de reforço, envolvidas por duas camadas de alumínio.

Dupla proteção contra calor e água.

## - FRESHFOIL SUPER



Para acabamento e performance perfeitos, utilize fita adesiva Freshfoil na colagem das sobreposições. Disponível na dimensão 5 cm x 45 m.

## • INSTALAÇÃO - Telhas de concreto e cerâmica

Para outros tipos de telhas, consulte a nossa assistência técnica



### PASSO 01

Fixe o Freshfoil com pregos, prendendo-o sobre os caibros do telhado.



### PASSO 02

Fixe os contra-caibros sobre os caibros. O Freshfoil não deve ser esticado, permitindo que se forme uma "calha" entre os caibros.



### PASSO 03

Assente as telhas como de costume.

	Freshfoil Premium	Freshfoil Super
<b>Estrutura</b>	Alumínio + polietileno + reforço + polietileno + alumínio	Alumínio + polietileno + reforço
<b>Dimensões (20 m<sup>2</sup>)</b>	Larg.: 1,25 m x Comp.: 16 m	Larg.: 1,25 m x Comp.: 16 m
<b>Dimensões (50 m<sup>2</sup>)</b>	Larg.: 1,25 m x Comp.: 40 m	Larg.: 1,25 m x Comp.: 40 m
<b>Reflexão</b>	Aproximadamente 99%	Aproximadamente 95%

# TOPFLEX

SISTEMA DE CUMEEIRA SECA  
SEM ARGAMASSA



- Disponível em  
embalagens com  
5 m e 10 m.



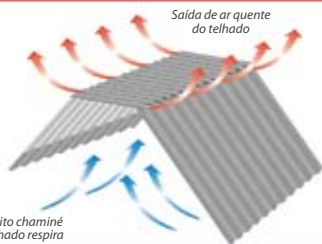
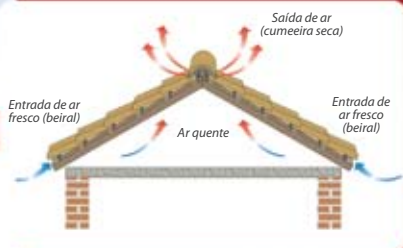
## • Luz natural

- Garantia contra vazamentos pela linha de cumeeira.
- Se molda quando a madeira "trabalha" ao passar dos anos.
- Permite a saída de ar quente e a ventilação do telhado.



## • Prático e seguro

- Acabamento perfeito e alta durabilidade (feito 100% em alumínio).
- Instalação rápida, não requer mão-de-obra especializada.





### Você sabia?

*TopFlex acaba com vazamentos ocasionados por trincas na argamassa de rejunte.*

## • INSTALAÇÃO - Telhas de concreto e cerâmica

*Para outros tipos de telhas, consulte a nossa assistência técnica.*



### PASSO 01

*Desenrole o TopFlex sobre a cumeeira.*



### PASSO 02

*Retire o plástico da cola.*



### PASSO 03

*Cole o TopFlex manualmente.*

<i>Dimensões</i>	<i>Comp. Rolo: 5 m ou 10 m</i>	<i>Largura: 28 cm</i>
<i>Cores</i>	<i>Cinza pérola</i>	
<i>Instalação</i>	<i>Pode ser instalado manualmente sem a necessidade de qualquer ferramenta especial.</i>	

- Os produtos se adaptam a vários modelos de telhas (concreto, cerâmica, fibrocimento e metálica).
- Confira se os acessórios se adaptam ao seu tipo de telha.
- Em caso de dúvidas, consulte a assistência técnica.

## CONHEÇA TAMBÉM NOSSA LINHA DE TELHAS



[www.eternit.com.br](http://www.eternit.com.br)  
SAC: 0800 021 1709  
[www.blogdaeternit.com.br](http://www.blogdaeternit.com.br)

- São Paulo - SP - Tel.: (11) 3038-3841
- Goiânia - GO - Tel.: (62) 3545-5050
- Rio de Janeiro - RJ - Tel.: (21) 3107-0665
  - Curitiba - PR - Tel.: (41) 2109-6868
- Porto Alegre - RS - Tel.: (51) 3268-3071
- Salvador - BA - Tel.: (71) 3296-8000